

买入
内地业务稳健发展，原材料成本压力较大
日清食品 (1475.HK)

2021-05-13 星期四

投资要点

目标价: 7.02 港元
现价: 5.85 港元
预计升幅: 20.0%

21Q1 香港地区收入倒退，中国内地维持双位数增长：

21Q1 公司收入同比+9.0%至 9.65 亿港元；其中，香港业务由于同期基数较高，收入同比-6.3%至 3.36 亿港元（主要是袋装出前一丁销量倒退），对公司收入贡献由去年同期的 41%下降至 35%；中国内地业务收入同比+19.5%至 6.29 亿港元，占公司总营收的 65%，如按当地货币计算，同比+11.4%，主要得益于方便面业务的有机增长以及上海合营公司贡献。毛利率 32.1%，与去年同期持平；由于营销推广费用增加，OPM 同比-1.5%至 14%；归母净利润 0.93 亿港元，同比-5.8%。

重要数据

日期	2021-05-12
收盘价 (港元)	5.85
总股本 (百万股)	1,074
总市值 (百万港元)	6,283
净资产 (百万港元)	4,043
总资产 (百万港元)	5,187
每股净资产 (港元)	3.76

数据来源: Wind、国元证券经纪 (香港) 整理

主要股东

日清日本集团 (70.0%)

相关报告

日清食品首发报告-20191009
 日清食品更新报告-20191108
 日清食品更新报告-20200320
 日清食品更新报告-20200512
 日清食品更新报告-20200901
 日清食品更新报告-20201109
 日清食品更新报告-20210114
 日清食品更新报告-20210323

研究部

姓名: 陈欣

SFC: BLO515

电话: 0755-21516057

Email: chenxin@gyzq.com.hk

原材料成本面临压力，下调全年业绩指引：

由于价格相对较低的棕榈油库存只可用至 3 月，预期 21Q2 公司将面临较大的成本压力。考虑到棕榈油价格目前相对较高，且马来西亚库存有限，公司当前采取现买现用策略，期待疫情逐步缓和后，伴随供应的增加，价格会回归稳定。考虑到去年同期基数较高、激烈的市场竞争环境以及原材料成本压力，管理层下调全年业绩指引，中国内地业务收入由原+10%下调至中高单位数增长，净利润由+10%下调至+5%。

投资安装新智能生产线，优化产能、提升效率：

公司此前公告将投资约 1.94 亿港元用于整合香港新界大浦工业村生产厂房内的生产设施，并投资安装新的智能生产线，通过先进的生产及自动化技术，不但可以提升产能及效率、降低生产成本、也可以为公司提供仓储空间，该项目预计 2023 年完成。

维持“买入”评级，目标价 7.02 港元：

我们下调原盈利预测，预计 2021-2022 年公司 EPS 分别为 0.30/0.34 港元，目标价下调至 7.02 港元，对应 2022 年 21 倍 PE。公司年初至今已回购 158.8 万股，涉资 782.4 万港元，约占已发行股本的 0.15%，彰显管理层对公司未来发展之信心，我们长期看好公司在中国内地业务的拓展、稳健的经营管理风格、以及突出的成本管控下盈利能力的持续提升。维持“买入”评级。

百万港元	2019	2020	2021E	2022E	2023E
营业额	3,088	3,519	3,701	4,001	4,316
同比增长 (%)	3.0%	14.0%	5.2%	8.1%	7.9%
毛利率	32.8%	32.9%	32.4%	32.9%	33.3%
净利润	251	302	319	361	403
同比增长 (%)	22.2%	20.3%	5.6%	13.1%	11.6%
净利润率	8.1%	8.6%	8.6%	9.0%	9.3%
每股盈利 (港元)	0.23	0.28	0.30	0.34	0.38
PE@5.85HKD	25.0	20.8	19.7	17.4	15.6

数据来源: wind、公司公告、国元证券经纪 (香港) 整理

报告正文

21Q1 香港地区收入倒退，中国内地维持双位数增长：

21Q1 公司收入同比+9.0%至 9.65 亿港元；其中，香港业务由于同期基数较高，收入同比-6.3%至 3.36 亿港元（主要是袋装出前一丁销量倒退），对公司收入贡献由去年同期的 41%下降至 35%；中国内地业务收入同比+19.5%至 6.29 亿港元，占公司总营收的 65%，如按当地货币计算，同比+11.4%，主要得益于方便面业务的有机增长以及上海合营公司贡献。毛利率 32.1%，与去年同期持平；由于营销推广费用增加，OPM 同比-1.5%至 14%；归母净利润 0.93 亿港元，同比-5.8%。

图 1：公司收入及增速

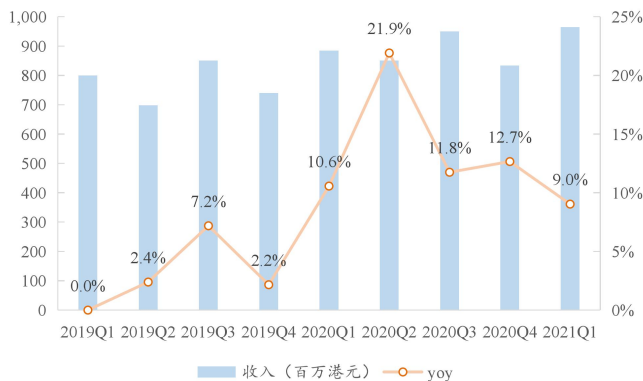
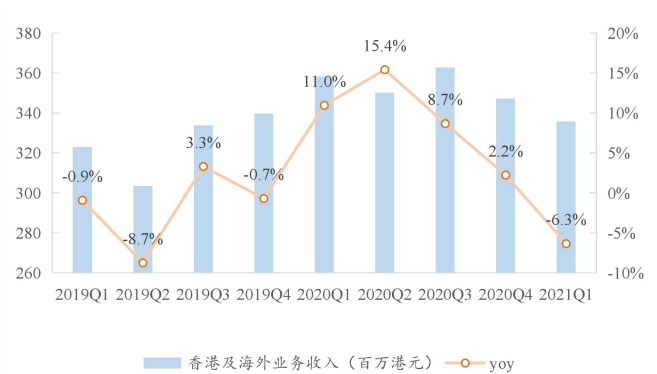


图 2：香港地区业务收入及增速



资料来源：公司公告、国元证券经纪（香港）整理

资料来源：公司公告、国元证券经纪（香港）整理

图 3：中国内地业务收入及增速

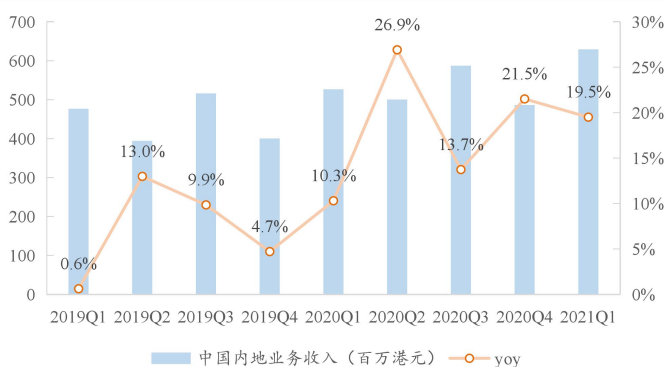
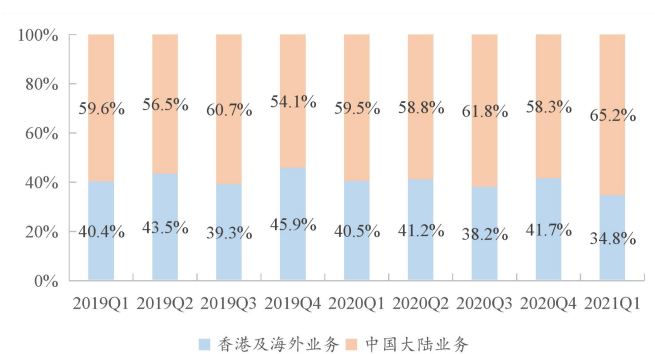


图 4：公司收入结构



资料来源：公司公告、国元证券经纪（香港）整理

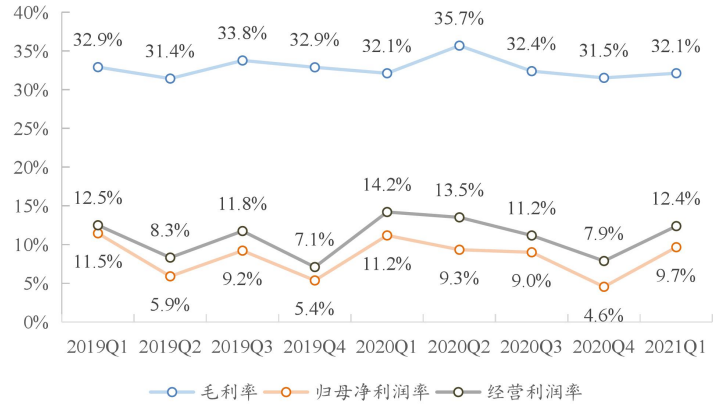
资料来源：公司公告、国元证券经纪（香港）整理

原材料成本面临压力，下调全年业绩指引：

由于价格相对较低的棕榈油库存只可用至 3 月，预期 21Q2 公司将面临较大的成本压力。考虑到棕榈油价格目前相对较高，且马来西亚库存有限，公司当前采取现买现用策略，预期待疫情逐步缓和后，伴随供应的增加，价格会回归稳定。考虑到去年同期基数较高、激烈的市场竞争环境以及原材料成本压力，管理层下调全年业绩

指引，中国内地业务收入由原+10%下调至中高单位数增长，净利润由+10%下调至+5%。

图 5：公司利润率



资料来源：公司公告、国元证券经纪（香港）整理

投资安装新智能生产线，优化产能、提升效率：

公司此前公告将投资约 1.94 亿港元用于整合香港新界大浦工业村生产厂房内的生产设施，并投资安装新的智能生产线，通过先进的生产及自动化技术，不但可以提升产能及效率、降低生产成本、也可以为公司提供仓储空间，该项目预计 2023 年完成。

维持“买入”评级，目标价 7.02 港元：

我们下调原盈利预测，预计 2021-2022 年公司 EPS 分别为 0.30/0.34 港元，目标价下调至 7.02 港元，对应 2022 年 21 倍 PE。公司年初至今已回购 158.8 万股，涉资 782.4 万港元，约占已发行股本的 0.15%，彰显管理层对公司未来发展之信心，我们长期看好公司在中国内地业务的拓展、稳健的经营管理风格、以及突出的成本管控下盈利能力的持续提升。维持“买入”评级。

图 6：公司 PE Band



资料来源：公司公告、国元证券经纪（香港）整理

财务报表摘要

利润表						主要财务比率					
单位:百万港元											
	2019A	2020A	2021E	2022E	2023E		2019A	2020A	2021E	2022E	2023E
营业收入	3,088	3,519	3,701	4,001	4,316	盈利能力					
营业成本	(2,074)	(2,360)	(2,500)	(2,685)	(2,881)	毛利率	32.8%	32.9%	32.4%	32.9%	33.3%
毛利	1,013	1,159	1,201	1,317	1,435	净利率	8.1%	8.6%	8.6%	9.0%	9.3%
销售费用	(455)	(471)	(511)	(552)	(596)	ROE	7.1%	8.1%	8.0%	8.8%	9.4%
管理费用	(222)	(243)	(255)	(272)	(289)	ROA	5.5%	6.2%	6.1%	6.6%	7.0%
其他收益	48	79	74	80	86	营运表现					
其他支出	(26)	(70)	(37)	(40)	(43)	SG&A/收入	21.9%	20.3%	20.7%	20.6%	20.5%
其他经营净收益	(6)	(16)	(17)	(19)	(20)	有效税率	20.9%	23.4%	22.0%	22.0%	22.0%
除税前溢利	353	434	454	514	574	股息支付率	50.1%	50.0%	50.0%	50.0%	50.0%
所得税	(74)	(101)	(100)	(113)	(126)	资产周转率	0.68	0.72	0.70	0.73	0.75
净利润	279	333	354	401	448	存货周转率	6.68	6.84	6.69	6.73	6.73
归母净利润	251	302	319	361	403	偿债能力					
少数股东损益	28	31	35	40	45	资产负债率	19.9%	22.0%	22.4%	22.9%	23.3%
						流动比率	3.5	3.1	3.0	2.9	2.8
增长						速动比率	3.1	2.8	2.7	2.6	2.5
总收入 (%)	3.0%	14.0%	5.2%	8.1%	7.9%	现金流量表					
净利润 (%)	22.2%	20.3%	5.6%	13.1%	11.6%						
资产负债表											
单位:百万港元											
	2019A	2020A	2021E	2022E	2023E		2019A	2020A	2021E	2022E	2023E
流动资产	2,995	3,297	3,401	3,506	3,628	除税前利润	353	434	454	514	574
货币资金	1,505	1,607	1,661	1,736	1,840	折旧和摊销	23	25	26	28	30
贸易应收账款	421	509	535	578	624	营运资金的变动	185	21	5	(3)	(3)
存货	327	363	385	413	443	经营活动现金流量	459	431	437	482	536
其他应收款	73	93	98	106	114	资本性支出	(209)	(200)	(200)	(200)	(200)
其他流动资产	669	725	723	673	607	其他投资活动	16	6	1	1	1
非流动资产	1,639	1,887	1,955	2,089	2,228	投资活动现金流量	(193)	(194)	(199)	(199)	(199)
固定资产	1,366	1,516	1,594	1,724	1,859	支付股利合计	(122)	(173)	(185)	(209)	(233)
商誉	40	65	65	65	65	其他筹资活动	(1)	0	0	0	0
递延税项资产	21	34	24	26	28	融资活动现金流量	(123)	(173)	(185)	(209)	(233)
其他非流动资产	212	273	272	274	276	汇率变动	(23)	0	0	0	0
资产总计	4,634	5,184	5,357	5,595	5,856	现金净变动	144	65	54	75	104
流动负债	859	1,065	1,123	1,204	1,291	现金的期初余额	1,385	1,505	1,607	1,661	1,736
贸易应付账款	214	235	248	267	286	现金的期末余额	1,505	1,607	1,661	1,736	1,840
其他应付款	586	743	787	845	907	每股资料(港元)					
其他流动负债	59	88	87	92	98	每股收益	0.23	0.28	0.30	0.34	0.38
非流动负债	62	75	75	75	75	每股经营现金	0.43	0.40	0.41	0.45	0.50
递延税项负债	42	46	46	46	46	每股净资产	3.46	3.76	3.87	4.02	4.18
其他非流动负债	20	29	29	29	29	估值比率(倍)					
负债合计	922	1,141	1,198	1,280	1,366	PE	25.0	20.8	19.7	17.4	15.6
股本	2,941	2,941	2,941	2,941	2,941	PB	1.7	1.6	1.5	1.5	1.4
储备	648	954	1,089	1,241	1,410						
少数股东权益	123	148	129	133	139						
股东权益合计	3,712	4,043	4,159	4,315	4,490						
负债及权益合计	4,634	5,184	5,357	5,595	5,856						

投资评级定义和免责条款

投资评级

买入	未来 12 个月内目标价距离现价涨幅不小于 20%
持有	未来 12 个月内目标价距离现价涨幅在正负 20%之间
卖出	未来 12 个月内目标价距离现价涨幅不小于-20%
未评级	对未来 12 个月内目标价不做判断

免责声明

一般声明

本报告由国元证券经纪（香港）有限公司（简称“国元证券经纪（香港）”）制作，国元证券经纪（香港）为国元国际控股有限公司的全资子公司。本报告中的信息均来源于我们认为可靠的已公开资料，但国元证券经纪（香港）及其关联机构对这些信息的准确性及完整性不作任何保证。本报告中的信息、意见等均仅供投资者参考之用，不构成对买卖任何证券或其他金融工具的出价或征价或提供任何投资决策建议的服务。该等信息、意见并未考虑到获取本报告人员的具体投资目的、财务状况以及特定需求，在任何时候均不构成对任何人的个人推荐或投资操作性建议。投资者应当对本报告中的信息和意见进行独立评估，自主审慎做出决策并自行承担风险。投资者在依据本报告涉及的内容进行任何决策前，应同时考虑各自的投资目的、财务状况和特定需求，并就相关决策咨询专业顾问的意见对依据或者使用本报告所造成的一切后果，国元证券经纪（香港）及/或其关联人员均不承担任何责任。

本报告署名分析师与本报告中提及公司无财务权益关系。本报告所载的意见、评估及预测仅为本报告出具日的观点和判断。该等意见、评估及预测无需通知即可随时更改。在不同时期，国元证券经纪（香港）可能会发出与本报告所载意见、评估及预测不一致的研究报告。

本报告署名分析师可能会不时与国元证券经纪（香港）的客户、销售交易人员、其他业务人员或在本报告中针对可能对本报告所涉及的标的证券或其他金融工具的市场价格产生短期影响的催化剂或事件进行交易策略的讨论。这种短期影响的分析可能与分析师已发布的关于相关证券或其他金融工具的目标价、评级、估值、预测等观点相反或不一致，相关的交易策略不同于且也不影响分析师关于其所研究标的的证券或其他金融工具的基本面评级或评分。

国元证券经纪（香港）的销售人员、交易人员以及其他专业人士可能会依据不同假设和标准、采用不同的分析方法而口头或书面发表与本报告意见及建议不一致的市场评论和/或交易观点。国元证券经纪（香港）没有将此意见及建议向报告所有接收者进行更新的义务。国元国际控股有限公司的资产管理部门、自营部门以及其他投资业务部门可能独立做出与本报告中的意见不一致的投资决策。

除非另行说明，本报告中所引用的关于业绩的数据代表过往表现。过往的业绩表现亦不应作为日后回报的预示。我们不承诺也不保证，任何所预示的回报会得以实现。

分析中所做的预测可能是基于相应的假设。任何假设的变化可能会显著地影响所预测的回报。

本报告提供给某接收人是指，投资决策是投资者自身基于对潜在投资的目标、需求、机会、风险、市场因素及其他投资考虑而独立做出的。

特别声明

在法律许可的情况下，国元证券经纪（香港）可能与本报告中提及公司正在建立或争取建立业务关系或服务关系。因此，投资者应当考虑到国元证券经纪（香港）及/或其相关人员可能存在影响本报告观点客观性的潜在利益冲突。

本报告的版权仅为国元证券经纪（香港）所有，未经书面许可任何机构和个人不得以任何形式转发、翻版、复制、刊登、发表或引用。

分析员声明

本人具备香港证监会授予的第四类牌照——就证券提供意见。本人以勤勉的职业态度，独立、客观地出具本报告。本报告清晰地反映了本人的研究观点。本人不曾因，不因，也将不会因本报告中的具体推荐意见或观点而直接或间接收到任何形式的补偿。

国元国际控股有限公司
香港中环康乐广场8号交易广场三期17楼
电 话：(852) 3769 6888
传 真：(852) 3769 6999
服务热线：400-888-1313
公司网址：<http://www.gvzq.com.hk>